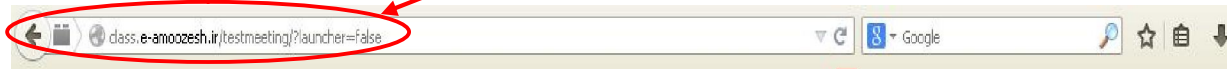



## آشنایی با صفحه آموزش آنلاین

- در ابتدا لینکی توسط مدیر سایت برای دانشجو ایجاد شده و از طریق ایمیل و همچنین صفحه مربوط به کلاس ارسال می شود.

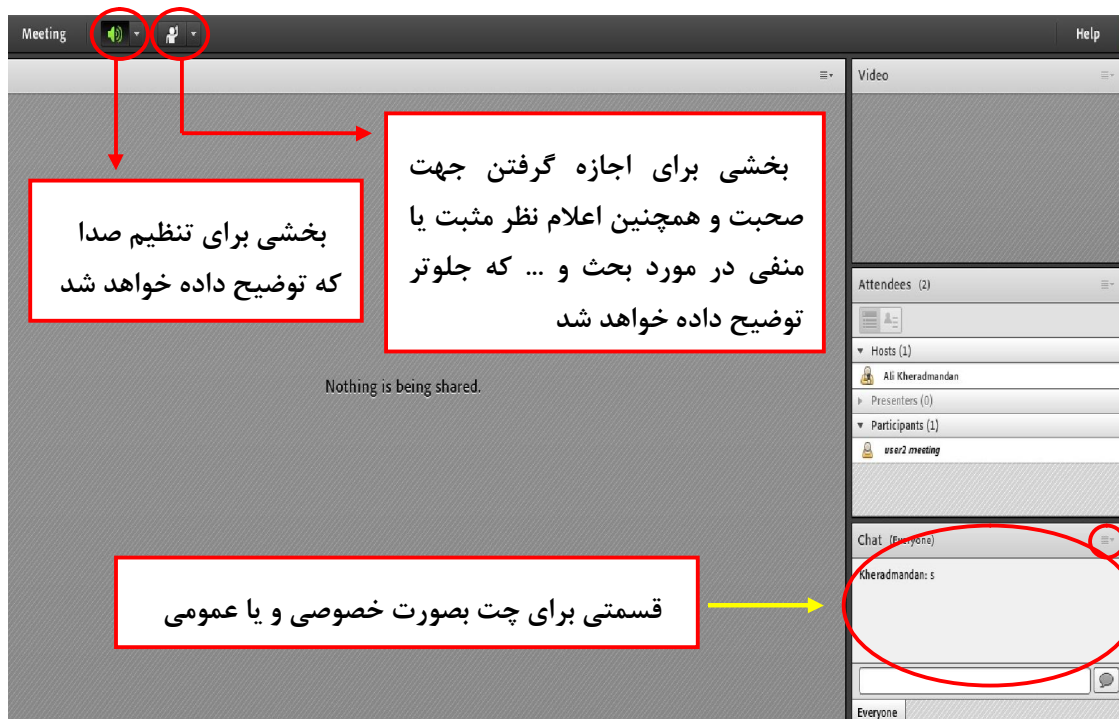
- در مرحله بعد باید آدرس ( لینک ) ارسالی را در قسمت Address Bar وارد کرده و وارد صفحه مورد نظر شوید.



- از طرف مدیر سایت نام کاربری و رمز عبور برای شما ارسال خواهد شد که باید در محل مربوطه وارد کنید.

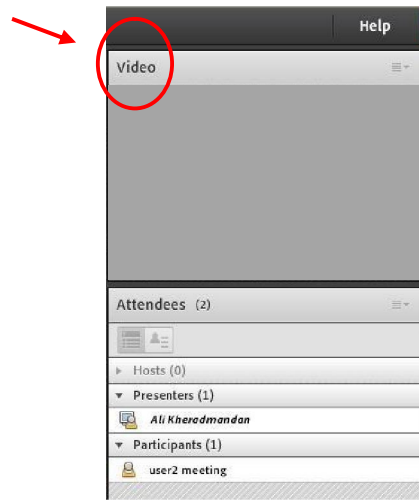


- بعد از این مرحله وارد صفحه آموزش خواهید شد.

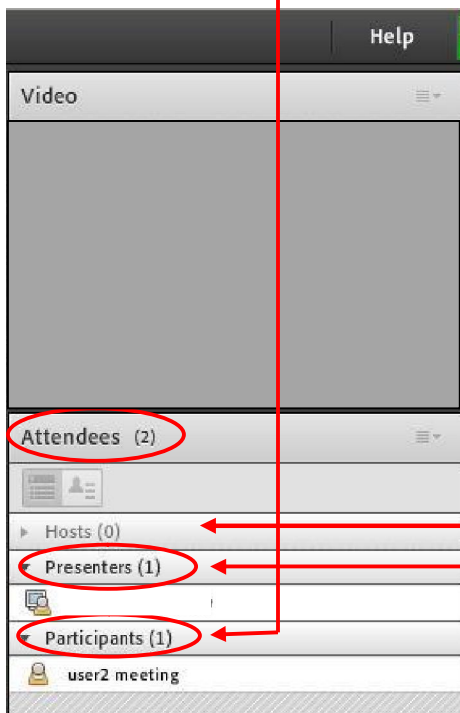


- صفحه باز شده شامل چند قسمت می باشد:

(۱) در ستون سمت راست بخش مربوط به video برای نمایش چهره استاد و دانشجو در صورت دلخواه خواهد بود.

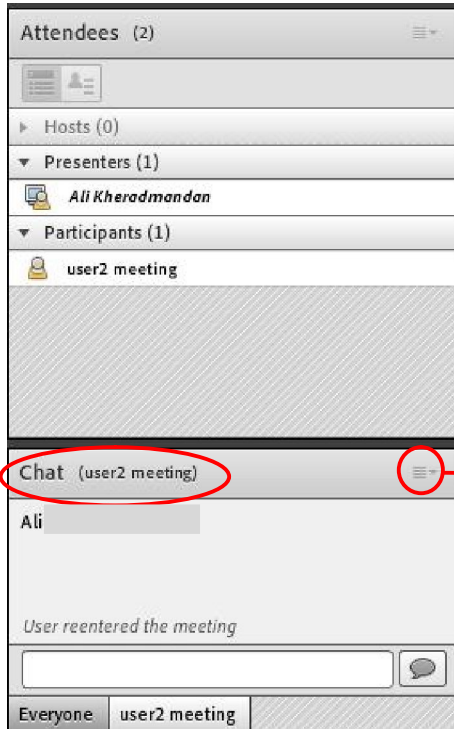


(۲) قسمت دوم بعد از بخش video مربوط به نفرات شرکت کننده (Attendees) در کلاس آموزشی می باشد که در آن فرد انتخاب شده توسط host برای صحبت با عنوان Presenters و دانشجو با عنوان participants مشخص شده اند.



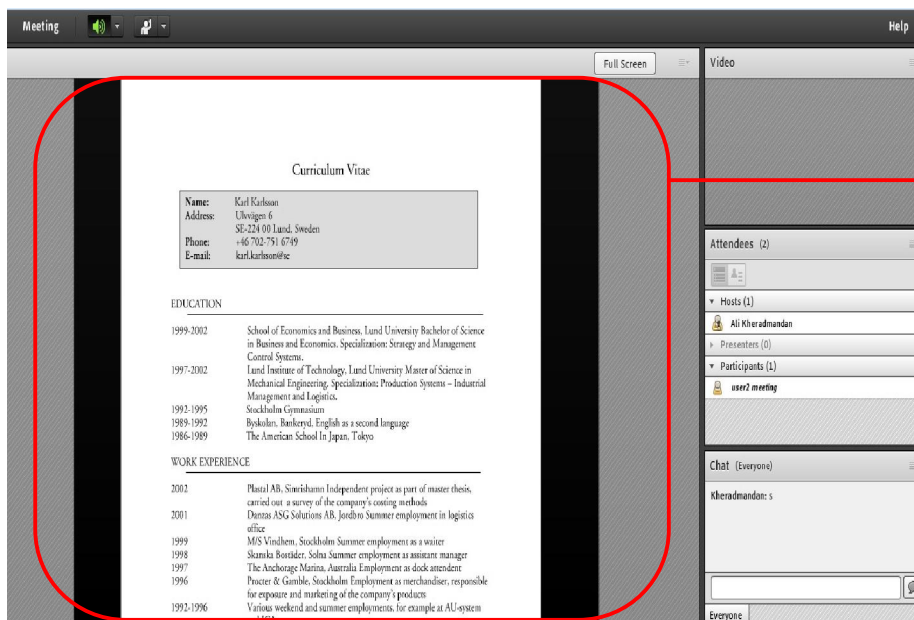
Host فرد آموزش دهنده (استاد) می باشد.

۳) بخش سوم امکان چت (Chat) بین کاربران و مدرس را بصورت عمومی و یا خصوصی فراهم می کند.



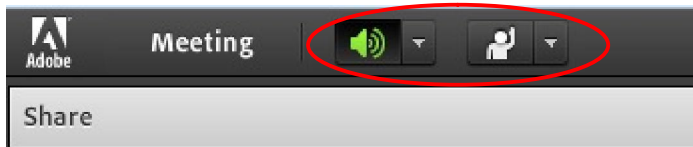
جهت انتخاب برای چت خصوصی (private) از این قسمت استفاده می کنیم.

۴) صفحه اصلی که در قسمت وسط صفحه واقع شده و برای آموزش مربوطه بکار می رود.

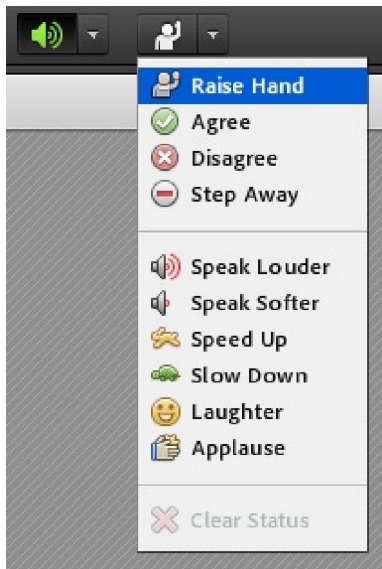


صفحه اصلی برای نمایش تخته و یا فایل هایی که استاد به اشتراک می گذارد.

۵) در قسمت بالای این صفحه دو آیکون مربوط به تنظیم صدا و کاربر را مشاهده می کنید که با کلیک بر روی فلش های کناری آنها می توانید به آپشن های داخلی آنها دسترسی داشته باشید.



۶) همانطور که در زیر مشاهده می کنید موارد یا آپشن های موجود در لیست کاربر به این صورت نمایش داده می شود.



- Raise hand: برای دست بلند کردن یا همان اجازه کاربر برای صحبت یا انجام کاری می باشد که در صورت تایید توسط مدرس این امکان برای کاربر فراهم خواهد شد.

- Agree: همانطور که مشخص است برای موافقت در مورد یک موضوع مورد استفاده است.

- Disagree: برای مخالفت در مورد یک موضوع بکار می رود.

- speaker louder و speaker softer: برای بلندتر و یا آرامتر کردن صدا بکار می رود.

قسمت مربوط به speaker برای تنظیم صدا و یاقطع کامل صدا بکار می رود.

نکته: در صورتی که کاربر raise hand را اجرا کند و مدرس موافقت خود را اعلام کند ، کاربر می تواند شروع به صحبت کند.